



# Academia de Padres en S.T.E.M.

Únase a PBS SoCal para talleres de aprendizaje semanales cada miércoles y jueves a la 1 p.m., a partir del 1 de julio.

INGLÉS

**Miércoles**  
**Julio 1–Agosto 5**

ESPAÑOL

**Jueves**  
**Julio 2–Agosto 6**

Cada semana, PBS SoCal demostrará una actividad usando cosas en su hogar para inspirar a sus hijos a pensar en temas de ciencia, tecnología, ingeniería y matemáticas.

**[Haga clic aquí para registrarse por Zoom](#)**



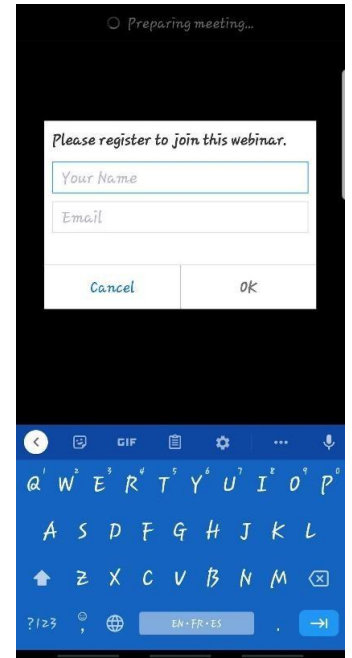
## Cómo unirse a la Academia de Padres en S.T.E.M. de PBS SoCal



### Android – Si se está uniendo con un teléfono celular o tableta Android.

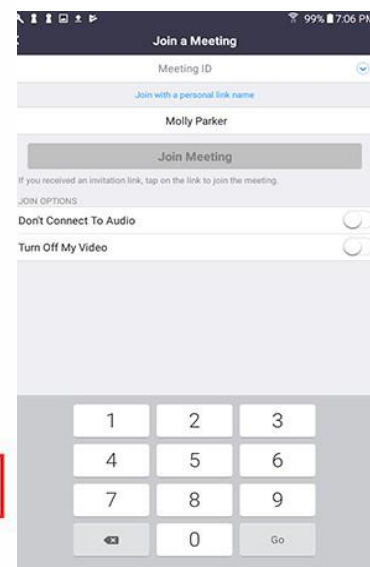


1. Descargue la aplicación móvil ZOOM Cloud Meetings en la [Google Play Store usando este enlace](#).
2. Abra la invitación “Academia de Padres en S.T.E.M.”.
3. Haga clic en el enlace en la invitación que dice “Click here to join via Zoom” (Haga clic aquí para unirse por medio de Zoom).
  - También puede hacer clic en uno de los enlaces de abajo y estos lo llevarán inmediatamente a la reunión.  
[Miércoles 3 de Junio – 8 de Julio \(1:00 p.m.\) – Unirse a la Academia de Padres en S.T.E.M. \(Inglés\)](#)  
[Jueves 4 de Junio – 9 de Julio \(1:00 p.m.\) – Unirse a la Academia de Padres en S.T.E.M. \(Español\)](#)
4. Es posible que le pidan que ingrese una dirección de correo electrónico si aún no ha iniciado sesión en su cuenta de Zoom. Si no tiene una cuenta de Zoom, no necesita crear una. Puede unirse haciendo lo siguiente:
  - Ingrese su nombre en el espacio proporcionado.
  - Ingrese su dirección de correo electrónico en el espacio proporcionado. Si no tiene una dirección de correo electrónico, puede ingresar [education@pmgsocal.org](mailto:education@pmgsocal.org)
5. Por favor, tome en cuenta que la sala para la reunión **no** estará disponible hasta la fecha y hora del foro abierto virtual.



### También puede unirse a la reunión usando uno de los métodos de abajo:

6. Abra la aplicación de Zoom en su dispositivo Android.
  - Seleccione **Join a Meeting** (unirse a una reunión) si desea unirse sin iniciar sesión.
7. Ingrese el número de [identificación de la reunión](#) en el campo “Enter meeting ID” y su nombre en el campo “Enter your name”. Seleccione si le gustaría conectarse con audio y/o video y seleccione **Join a Meeting** (unirse a una reunión).  
**Número de identificación de la reunión:**  
**997 1339 1218**
8. Es posible que le pidan que ingrese una dirección de correo electrónico si aún no ha iniciado sesión en su cuenta de Zoom. Si no tiene una cuenta de Zoom, no necesita crear una. Puede unirse haciendo lo siguiente: (ver la imagen de arriba)
  - Ingrese su nombre en el espacio proporcionado.
  - Ingrese su dirección de correo electrónico en el espacio proporcionado. Si no tiene una dirección de correo electrónico, puede ingresar [education@pmgsocal.org](mailto:education@pmgsocal.org)





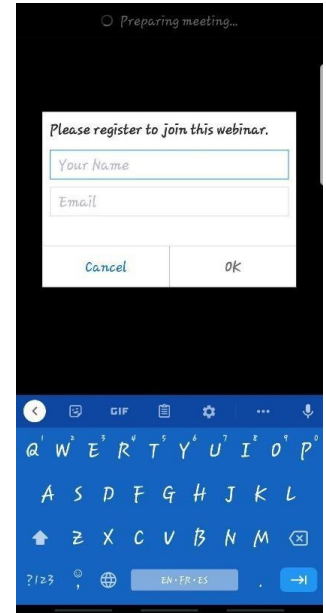
## iOS - Si se está uniendo con un iPhone o iPad



1. Descargue la aplicación móvil **ZOOM Cloud Meetings** en la [App Store](#) usando este enlace.
2. Abra la invitación "Academia de Padres en S.T.E.M."
3. Haga clic en el enlace en la invitación que dice "Click here to join via Zoom" (Haga clic aquí para unirse por medio de Zoom).
  - También puede hacer clic en uno de los enlaces de abajo y estos lo llevarán inmediatamente a la reunión.

[Miércoles 3 de Junio - 8 de Julio \(1:00 p.m.\) - Unirse a la Academia de Padres en S.T.E.M. \(Inglés\)](#)

[Jueves 4 de Junio - 9 de Julio \(1:00 p.m.\) - Unirse a la Academia de Padres en S.T.E.M. \(Español\)](#)
4. Es posible que le pidan que ingrese una dirección de correo electrónico si aún no ha iniciado sesión en su cuenta de Zoom. Si no tiene una cuenta de Zoom, no necesita crear una. Puede unirse haciendo lo siguiente:
  - Ingrese su nombre en el espacio proporcionado.
  - Ingrese su dirección de correo electrónico en el espacio proporcionado. Si no tiene una dirección de correo electrónico, puede ingresar [education@pmgsocal.org](mailto:education@pmgsocal.org)
5. Por favor, tome en cuenta que la sala para la reunión no estará disponible hasta la fecha y hora del foro abierto virtual.



## También puede unirse a la reunión usando uno de los métodos de abajo:

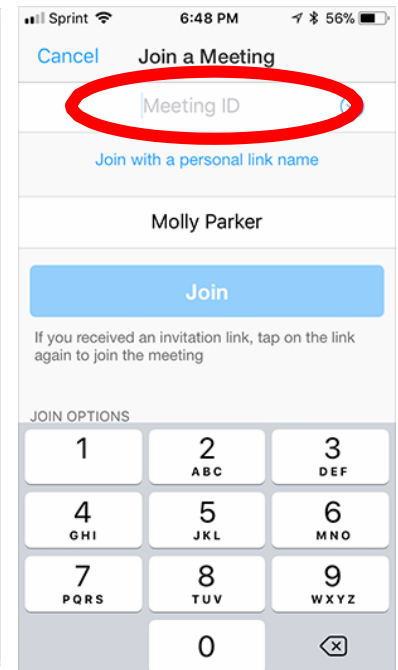
6. Abra la aplicación de **Zoom** en su iPhone o iPad.
7. Seleccione **Join a Meeting** (unirse a una reunión) si desea unirse sin iniciar sesión.



8. Ingrese el número de [identificación de la reunión](#) en el campo "Enter meeting ID" y su nombre en el campo "Enter your name". Seleccione si le gustaría conectarse con audio y/o video y seleccione **Join a Meeting** (unirse a una reunión).

**Número de identificación de la reunión: 997 1339 1218**

9. Es posible que le pidan que ingrese una dirección de correo electrónico si aún no ha iniciado sesión en su cuenta de Zoom. Si no tiene una cuenta de Zoom, no necesita crear una. Puede unirse haciendo lo siguiente: (ver la imagen de arriba)
  - Ingrese su nombre en el espacio proporcionado.
  - Ingrese su dirección de correo electrónico en el espacio proporcionado. Si no tiene una dirección de correo electrónico, puede ingresar [education@pmgsocal.org](mailto:education@pmgsocal.org)



1. Abra su navegador (Google Chrome, Safari, Microsoft Edge o Internet Explorer, Mozilla Firefox)
2. Vaya a [join.zoom.us](https://join.zoom.us) .
3. Ingrese el número de identificación de la reunión proporcionado por el anfitrión/organizador. **Número de identificación de la reunión: 997 1339 1218**

## Join a Meeting

Meeting ID or Personal Link Name

Your meeting ID is a 9, 10, or 11-digit number

Join

[Join a meeting from an H.323/SIP room system](#)

4. Haga clic en **Join** (unirse).
  - Si esta es su primera vez uniéndose en Google Chrome, se le pedirá que abra el cliente de Zoom para unirse a la reunión.
  - Puede marcar **Always open these types of links in the associated app** (Abrir siempre estos tipos de enlaces en la aplicación asociada) para saltarse este paso en el futuro.
  - Haga clic en **Open Zoom Meetings** (PC) o en **Open zoom.us** (Mac).
5. Es posible que le pidan que ingrese una dirección de correo electrónico si aún no ha iniciado sesión en su cuenta de Zoom. Si no tiene una cuenta de Zoom, no necesita crear una. Puede unirse haciendo lo siguiente: (ver la imagen de arriba)
  - Ingrese su nombre en el espacio proporcionado.
  - Ingrese su dirección de correo electrónico en el espacio proporcionado. Si no tiene una dirección de correo electrónico, puede ingresar [education@pmgsocal.org](mailto:education@pmgsocal.org)